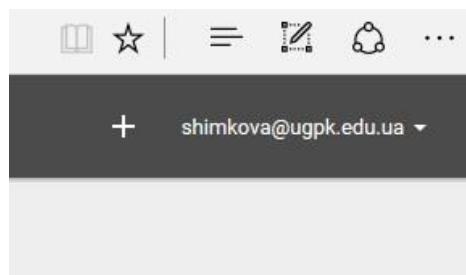
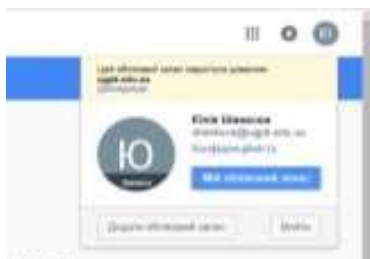


Інструкція для приєднання до учасників олімпіади у сервісі Google Classroom облікового запису Google

1. Завантажити сайт google.com.ua.
2. Натиснути кнопку «Увійти» у верхньому правому куті вікна.



3. Ввести наданий Вам логін та пароль.
4. При першому вході змінити пароль, який будете знати лише Ви, та поставити галочку «Студент\Учень».
5. натиснути на кнопку «Мій обліковий запис», щоб обрати сервіс Google Classroom. При цьому в Google-меню з'явиться піктограма Google

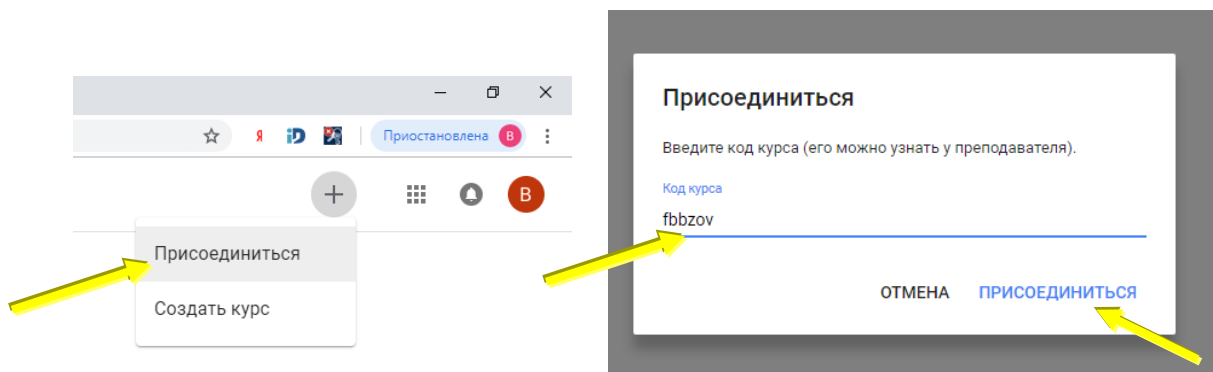


Classroom Classroom .

6. При переході в Google Classroom обираємо навчальну дисципліну натисненням на кнопку «+» в правому верхньому куті вікна та вводимо код курсу, який Вам дав викладач.



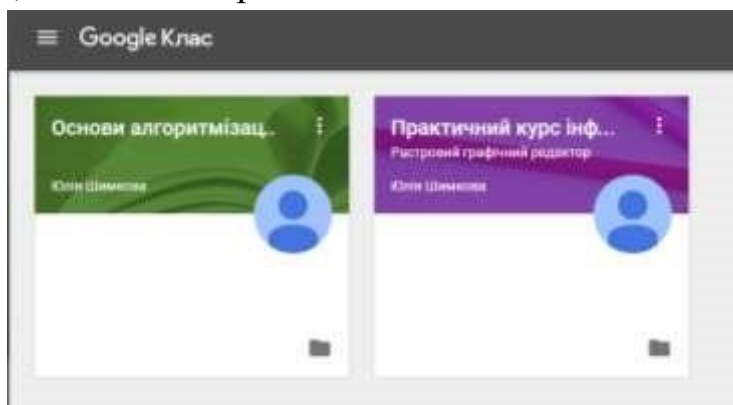
З'являється вікно, куди вводимо код курсу



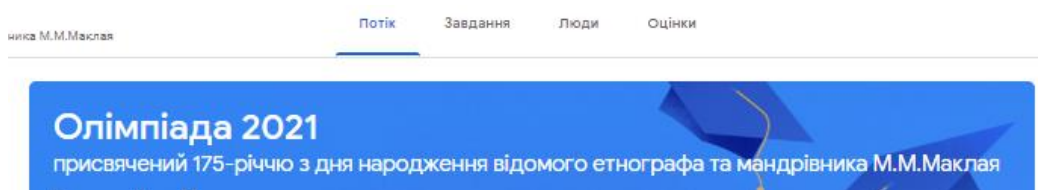
Натискаєте кнопку «Приєднатися»

або перейдіть за посиланням для приєднання до класу вказаним у листі, який надійшов на вказану при реєстрації електронну адресу.

7. У меню Google можна обрати пункт Пошта, щоб перевірити чи хтось з викладачів надіслав Вам запрошення приєднатися до курсу (навчальної дисципліни). У головному вікні Google Classroom відображаються всі навчальні курси, до яких Ви приєдналися.



8. При відкритті навчального курсу бачимо три вкладки: Потік, Завдання, Користувачі.

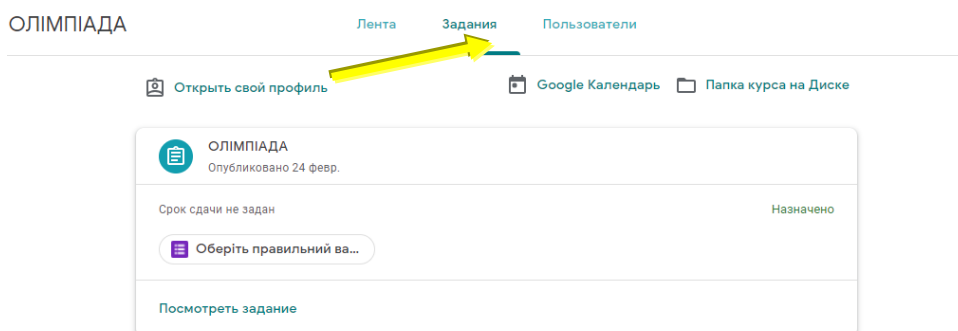


У вкладці *Потік* відображаються завдання та дописи створені викладачем.

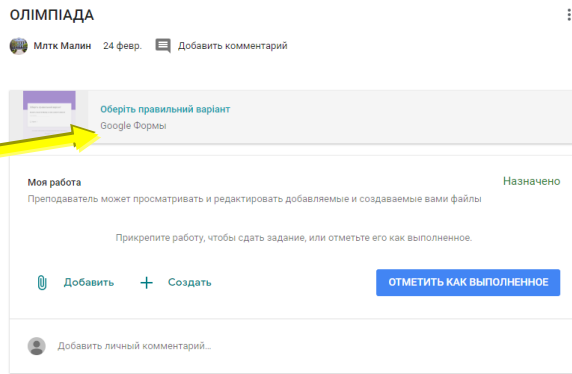
Вкладка *Користувачі* дає можливість переглянути список бажаючих, які доєдналися до навчального курсу, та надіслати їм електронний лист.

У вкладці *Завдання* розміщуються матеріали викладачів, що потрібні Вам для навчання (тестові завдання, посилання на відео або навчальні сайти).

9. Коли заходите в клас «Олімпіада», натискаєте на кнопку у вікні «Завдання»



Попадаємо в розділ «Завдання» натискаємо кнопку GOOGLE форми «Оберіть правильний варіант» і починаємо виконувати тестування (завдання олімпіади)



10. Першим обов'язковим завданням необхідно ввести ім'я та прізвище респондента (учасника олімпіади), далі номер телефону за яким можна буде зв'язатись для оголошення результату. Потім кожен учасник обирає правильну відповідь тестування, по завершенню проходження тесту натискає кнопку «Відправити» і бачить кількість набраних балів за тестування.

